

ВСЕРОССИЙСКАЯ ОЛИМПИАДА ШКОЛЬНИКОВ
ТРУД (ТЕХНОЛОГИЯ). 2024–2025 уч. г.
ШКОЛЬНЫЙ ЭТАП. 6–7 КЛАССЫ
Профиль «Культура дома, дизайн и технология»
Практический тур
«Обработка краёв сервировочной салфетки»

Время выполнения – 60 минут.



Задание

Внимательно прочитайте задание, рассмотрите рисунки и схемы технологической последовательности выполнения работы.

Подготовьте край салфетки к работе, определите лицевую сторону детали.

Выполните работу, следуя технологической последовательности.

Выполните самоконтроль работы.

Материалы и инструменты: хлопчатобумажная ткань светлых тонов размером 19×19 см, рабочая коробка или папка с инструментами и приспособлениями для швейных работ.

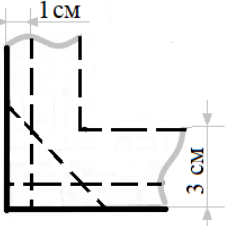
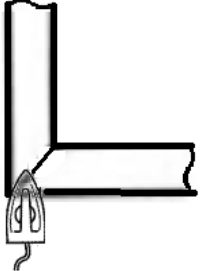
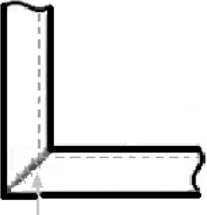
Оборудование и приспособления: швейная машина, утюг, гладильная доска, проутюжильник.

Самоконтроль:

- машинные строчки должны быть ровные и аккуратные, выполненные в соответствии с заданием и требованиями технических условий;
- выполненные операции должны соответствовать заданию;
- должны соблюдаться правила безопасной работы и санитарно-гигиенические требования.

Максимальная оценка: **35 баллов.**

**Технологическая последовательность выполнения практической работы
«Обработка краёв сервировочной салфетки»**

№ п/п	Последовательность операций	Технические условия Изображение операции
1	Проверьте качество детали края. Определите лицевую и изнаночную стороны. Осноруйте деталь. Деталь должна соответствовать размеру 18 × 18 см	
2	На лицевой стороне разметьте ширину подгиба параллельно срезам детали (см. технический рисунок)	
3	Углы вдоль меловых линий направьте на изнаночную сторону, края сгибов углов приутюжьте. Обрежьте углы на расстоянии 1 см от сгиба (технический рисунок – выделенная часть)	
4	Срезы заутюжьте на изнаночную сторону по намеченным меловым линиям	
5	Заматайте, застрочите на расстоянии 0,1–0,2 см от края. Выполните чёткие повороты строчки в углах салфетки (на игле). В конце строчки поставьте закрепку	
6	В углах салфетки аккуратно соедините сгибы ткани, выполнив потайной шов	
7	Произведите окончательную ВТО с изнаночной стороны выполненной работы	Температура утюга 180 °С * работа с тканями из хлопка и льна

**Карта пооперационного контроля к практической работе
«Обработка краёв сервировочной салфетки»**

№ п/п	Контролируемые параметры	Максимальное количество баллов	Баллы по факту
1	Соблюдение правил раскроя	1	
2	Соответствие выкроенной детали заданным параметрам	2	
3	Ширина подгиба салфетки одинакова по всем сторонам	4	
4	Качество выполнения шва застрачивания (0,1–0,2 см от края)	4	
5	Качество поворотов строчки в углах салфетки	4	
6	Наличие и качество закрепок (0,5–0,7 см)	2	
7	Качество потайного шва	4	
8	Окончательная отделка выполненного образца (обрезка ниток, удаление стежков временного назначения)	2	
9	Симметричность изделия	4	
10	Выполненная работа соответствует заданию	3	
11	Качественно выполненная влажно-тепловая обработка изделия	3	
12	Соблюдение правил безопасной работы и правильная организация рабочего места	2	
	Всего	35	