



ВСЕРОССИЙСКАЯ ОЛИМПИАДА ШКОЛЬНИКОВ
ПО ОБЖ. 2019–2020 уч. г.
МУНИЦИПАЛЬНЫЙ ЭТАП.
7–8 КЛАССЫ

ПРАКТИЧЕСКИЙ ТУР

Маршрутная карта практического тура

Проверка умений применять полученные знания в области безопасности на практике осуществляется в ходе выполнения практических заданий по выживанию в условиях природной среды, оказанию первой помощи пострадавшим и действиям в чрезвычайных ситуациях природного и техногенного характера.

Задание 1


Спасательные работы на воде.

Перед участником «Линь спасательный» (конец Александрова).

Участнику по команде члена жюри в течение двух минут необходимо набрать основную верёвку и, удерживая один конец, забросить «Линь спасательный» так, чтобы его часть попала в цель (гимнастический мат). Цель располагается фронтально по отношению к участнику. Расстояние до цели – 7 м (девушки), 8 м (юноши). Количество попыток – не более двух. Результат определяется по попаданию/непопаданию в цель любой частью средства спасения без скольжения по полу или отскока.

№ п/п	Перечень ошибок и погрешностей	Штраф (баллы)	Отметка о наличии штрафных баллов
1.	Заступ за контрольную линию	10	
2.	Не выполнено удержание спасательного средства (вся верёвка оказалась за контрольной линией после броска)	10	
3.	Непопадание в цель с первой попытки	5	
4.	Непопадание в цель со второй попытки	10	
Сумма штрафных баллов			
Оценка задания 10 – _____ = _____			

***Участник, затративший на выполнение задания более двух минут, получает 0 баллов.**



Задание 2


Оказание первой помощи пострадавшему. Вызов спасателей.

Перед участником на земле неподвижно лежит пострадавший. Участнику по команде члена жюри в течение двух минут необходимо определить состояние пострадавшего и оказать первую помощь. Вследствие отсутствия телефонной и радиосвязи участнику необходимо вызвать спасателей (в течение одной минуты выложить один сигнал бедствия в соответствии с заданием, указанным в карточке).

№ п/п	Перечень ошибок и погрешностей	Штраф (баллы)	Отметка о наличии штрафных баллов
1.	Не проверены признаки жизни (наличие сознания, дыхания, пульс на сонной артерии)	40	
2.	Не проверено наличие сознания*	5	
3.	Не выполнена (неправильно выполнена) проверка пульса на сонной артерии*	5	
4.	Не выполнена (неправильно выполнена) проверка дыхания с помощью зрения, слуха, осязания*	5	
5.	Пострадавший не переведён в стабильное боковое положение	40	
6.	Не приложен холод	10	
7.	Холод приложен без тканевой прокладки	5	
8.	Сигнал бедствия не соответствует международной кодовой таблице	5	
Сумма штрафных баллов			
Оценка задания 40 – _____ = _____			

*Данные критерии используются при неполном выполнении п. 1 алгоритма выполнения задания.

**Участник, затративший на выполнение задания более трёх минут, получает 0 баллов.



Задание 3

Раскладка костра.

Перед участником поленья и брёвна (уменьшенные копии), карточка с заданием (тип костра).

Участнику по команде члена жюри в течение одной минуты необходимо выложить костёр, указанный в карточке с заданием.

№ п/п	Перечень ошибок и погрешностей	Штраф (баллы)	Отметка о наличии штрафных баллов
1.	Тип костра не соответствует заданию	10	
2.	Костёр не выложен	10	
Сумма штрафных баллов			
Оценка задания 10 – _____ = _____			


***Участник, затративший на выполнение задания более одной минуты, получает 0 баллов.**

Задание 4

Тушение пожара (надевание боевой одежды пожарного; выбор средства пожаротушения).

Перед участником на площадке выполнения задания разложены комплекты боевой одежды пожарного (брюки, куртка, пояс, краги, каска с забралом), на расстоянии 3 м находятся огнетушители. Участник в течение трёх минут берёт карточку с заданием, надевает боевую одежду пожарного. Перемещается к огнетушителям, выбирает нужный огнетушитель (в соответствии с заданием) и имитирует тушение условного очага возгорания.

№ п/п	Перечень ошибок и погрешностей	Штраф (баллы)	Отметка о наличии штрафных баллов
1. Надевание боевой одежды пожарного			
1.1.	Не надеты краги	4	
1.2.	Не застёгнут ремешок каски	4	
1.3.	Не опущено забрало каски	3	
1.4.	Не застёгнут ремень	4	
1.5.	Застёгнуто менее двух застёжек («крокодилов») на боёвке	5	



1.6.	Не надета каска	20	
1.7.	Не надета боевая одежда пожарного	20	
2. Выбор средства пожаротушения			
2.1.	Выбран неправильный тип огнетушителя	20	
Сумма штрафных баллов			
Оценка задания 20 – _____ = _____			

***Участник, затративший на выполнение задания более трёх минут, получает 0 баллов.**

Задание 5

Ориентирование на местности.


Перед участником карточки с заданием. Находясь на обозначенной площадке, участник в соответствии с карточкой с заданием в течение двух минут при помощи магнитного компаса, линейки или глазомерным способом должен определить:

- магнитный азимут от контрольной точки на один указанный объект;
- обратный азимут от контрольной точки на один указанный объект.

Параметры, определённые на местности, участник записывает в карточку выполнения практического задания.

№ п/п	Перечень ошибок и погрешностей	Номер контрольной точки	Ориентир	Азимут	Штраф (баллы)	Отметка о наличии штрафных баллов
Заполняется участником						
1.	Ошибка при измерении азимута более чем на 5°				10	
2.	Ошибка при измерении обратного азимута более чем на 5°				10	
3.	Выход за габариты площадки				20	
Сумма штрафных баллов						
Оценка задания 20 – _____ = _____						

***Участник, затративший на выполнение задания более двух минут, получает 0 баллов.**



Условия подсчёта результата

Штрафные баллы начисляются за каждую ошибку согласно регламенту.

Результат за каждый этап вычисляется путём вычитания из максимально возможного количества баллов за этап количества штрафных баллов.

Если штрафных баллов больше максимального количества баллов за этап, ставится 0 баллов.

Итоговый результат вычисляется путём суммирования полученных баллов за все этапы.

Максимальная оценка за практический тур – 100 баллов.

Сумма штрафных баллов: _____
баллов

Общий результат: _____
баллов

